





E-Telereport.com

Audiências diárias na Internet

O que é?

Ferramenta de análise de audiências muito intuitiva, desenvolvida para aqueles que querem observar os valores de audiência sem perder tempo.

					
Rat%	Daily				
	2,4	0,3	3,5		4,7
	Previous Weekday				
	2,3	0,3	2,8		4,1
	Season Weekday				
	2,3	0,3	3,2		3,9

Vantagens:

- Fornece informação diversificada sobre as audiências televisivas de uma forma rápida, fácil e inteligente, graças a diferentes cores e imagens dos períodos analisados.
- O cliente não precisa de actualizar a base de dados, pois é feito automaticamente.
- O site pode ser personalizado (endereço web exclusivo) com o logótipo de cada cliente, por exemplo.

E-Telereport.com - Funções

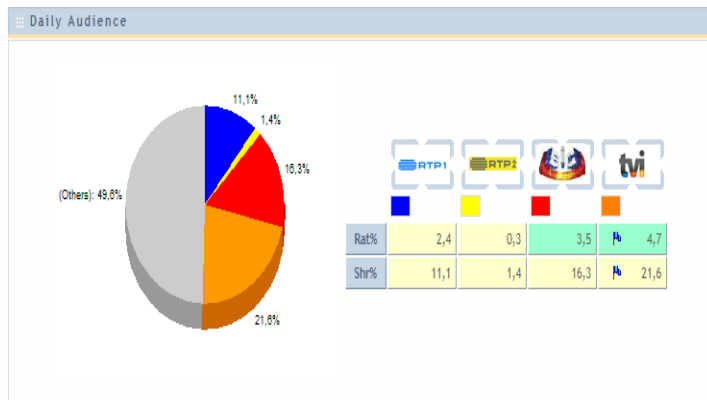
E-telereport.com permite-nos fazer:

- Tops de programas televisivos
- Comparações históricas de audiências
- Gráficos de audiências
- Ver as imagens e a audiência que lhe corresponde em simultâneo, etc.
- Definir relatórios e poder recebê-los diariamente por e-mail

E-Telereport.com – Exemplos de análises

- **Daily Summary**

Resumo dos valores de audiência de cada canal, top 5 dos programas TV, gráfico com o nº de breaks e spots emitidos por cada canal, imagem do minuto do dia com maior rat%.



Top 5 programs

#	Channel	Start Time	Program	Rat%	Shr%
1	TVI	21:46:56	A HERDEIRA	14,1	29,0
2	TVI	19:59:07	JORNAL DAS 8	12,0	24,1
3	SIC	21:47:05	PAIXAO	10,6	21,7
4	SIC	19:58:07	JORNAL DA NOITE	10,2	20,6
5	TVI	22:53:42	JOGO DUPLO	9,1	23,6

(Programs with more than 5 minutes)

E-Telereport.com – Exemplos de análises

- Programs Grid**

Grelha de emissão com informação da hora de início, duração e valores de rating (em % e em milhares) e de share% para cada programa.

RTP1				RTP2				S1				TVI			
Rat# :		233,3 (233,8)		Rat# :		29,5 (28,6)		Rat# :		341,9 (315,6)		Rat# :		452,8 (389,7)	
Rat% :		2,4 (2,4)		Rat% :		0,3 (0,3)		Rat% :		3,5 (3,3)		Rat% :		4,7 (4,0)	
Shr% :		11,1 (12,2)		Shr% :		1,4 (1,5)		Shr% :		16,3 (16,5)		Shr% :		21,6 (20,4)	
Best :		20:32 (9,8%)		Best :		22:46 (1,3%)		Best :		21:27 (12,1%)		Best :		22:15 (15,0%)	
Time	Shr%	Program	Shr%	Program	Shr%	Program	Shr%	Program	Shr%	Program	Shr%	Program	Shr%	Program	Shr%
02:30	3,1	LA CHANA [02:30, 70m.] (0,2%; 19,7; 2,8%)	0,4	SOCIEDADE CIVIL (R) [02:30, 39m.] (0,0%; 2,3; 0,3%)	6,9	THE BLACKLIST [02:30, 8m.] (0,6%; 59,6; 6,8%)	8,8	SUPER QUIZ [02:30, 33m.] (0,7%; 66,4; 8,6%)							
02:40	2,8		0,6		6,1		8,0								
02:50	2,4		0,1		6,1		9,1								
03:00	2,9		0,0		6,2	PODEROSAS (R) [02:52, 40m.] (0,4%; 38,9; 5,8%)	9,0								
03:10	2,7		0,0		6,0		8,1								
03:20	2,7	BRAINSTORM (R) [03:41, 42m.] (0,1%; 10,9; 2,0%)	0,1	PORTUGAL 3.0 [03:11, 48m.] (0,0%; 0,5; 0,1%)	5,3		8,9								
03:30	2,5		0,3		4,5		8,7								
03:40	0,9		0,0		4,5		9,2								
03:50	2,0		0,0		4,5		9,2								
04:00	2,3		0,0	CANINHOS DA NATUREZA [04:00, 24m.] (0,0%; 0,0; 0,0%)	3,8		9,7	MAR DE PAIXAO (R) [03:16, 101m.] (0,5%; 52,9; 10,1%)							
04:10	2,5	TELEVENDAS [04:27, 46m.] (0,1%; 8,4; 2,0%)	0,0		3,6		10,4								
04:20	2,6		1,0		3,6		10,8								
04:30	1,7		0,5		3,8		11,6								
04:40	1,8		0,0	SMS [04:26, 52m.] (0,0%; 3,0; 0,7%)	4,6		12,3								
04:50	2,0		0,5		5,3		12,6								
05:00	2,1	FILHOS DA NAÇÃO - MARIA JOAO [05:15, 32m.] (0,1%; 8,9; 2,3%)	0,8		5,2	TELEVENDAS [03:42, 135m.] (0,2%; 20,6; 4,6%)	12,1								
05:10	2,8		0,9		5,4		12,4								
05:20	2,4		1,5	EURONEWS [05:20, 14m.] (0,1%; 6,2; 1,6%)	5,1		12,8								
05:30	2,3		1,3		4,9		12,5								
05:40	2,1		0,9		5,3		12,7	TV SHOP [04:59, 90m.] (0,5%; 45,8; 11,9%)							
05:50	2,1	HORA DOS PORTUGUESES [05:47, 12m.] (0,1%; 5,3; 2,2%)	1,5	LIBERDADE 21 [05:47, 12m.] (0,1%; 5,3; 2,2%)	6,9		12,1								

E-Telereport.com – Exemplos de análises

- Daily Audience**

Permite analisar rapidamente 3 indicadores de audiência de cada canal e compará-los com os valores do mesmo dia na semana anterior e com a média do ano para este dia da semana.

	RTP1	RTP2	S	tv
Rat%	Daily			
	2,4	0,3	3,5	4,7
	Previous Weekday			
	2,3	0,3	2,8	4,1
Shr%	Daily			
	11,1	1,4	16,3	21,6
	Previous Weekday			
	11,8	1,7	14,6	21,6
Seas	Daily			
	12,1	1,6	17,0	21,1
	Previous Weekday			
	12,1	1,6	17,0	21,1

- Daily Programs Highlights**













































Programas que tiveram um comportamento atípico, com menor rat% ou share% do ano.

	Program	Start Time	Length		Shr%	Seas		Rat%	Seas
RTP1	LA CHANA	02:30:00	01:10:03		2,8	3,2	P	0,2	0,9
	SEGURANÇA NACIONAL	24:01:56	00:52:00	S	2,3	4,4		0,5	1,0
RTP2	CAMINHOS DA NATUREZA	04:00:50	00:24:07	S	0,0	0,8	P	0,0	0,0
	JERICO	13:09:10	00:44:52	S	0,7	1,5		0,2	0,4
	14-18: VESTIGIOS ESCONDIDOS	23:00:19	00:51:58		1,0	1,0		0,4	0,4
S	JUNTOS A TARDE	16:32:51	01:54:34		12,2	10,4	P	3,5	2,1
tv	FILMES TVI - UM SONHO ADIADO	23:58:01	01:21:33	S	15,8	13,7		3,3	3,0

E-Telereport.com – Exemplos de análises

- Time Bands Analysis

Permite ver os valores de rat% e de shr% para os períodos horários seleccionados.

										
	Rat%	Shr%	Rat%	Shr%	Rat%	Shr%	Rat%	Shr%		
18:30 - 18:45	5,3	15,3	0,6	1,9	3,8	11,0	7,5	21,6		
18:45 - 19:00	5,2	14,3	0,6	1,5	4,2	11,6	8,4	22,9		
19:00 - 19:15	7,3	18,7	0,5	1,3	3,7	9,3	8,8	22,4		
19:15 - 19:30	7,8	19,0	0,4	1,0	5,0	12,2	9,4	23,0		
19:30 - 19:45	8,7	20,2	0,3	0,6	5,7	13,2	9,6	22,5		
19:45 - 20:00	7,8	17,4	0,5	1,1	7,1	15,9	10,5	23,5		
20:00 - 20:15	7,9	16,8	0,2	0,4	8,8	18,8	11,2	23,9		
20:15 - 20:30	9,0	18,4	0,4	0,7	9,0	18,3	10,9	22,3		
20:30 - 20:45	9,1	18,2	0,5	1,0	9,3	18,6	10,7	21,3		
20:45 - 21:00	7,1	14,0	0,4	0,8	10,4	20,4	12,2	24,1		
21:00 - 21:15	5,6	11,0	0,3	0,5	11,4	22,4	12,7	24,9		
21:15 - 21:30	5,6	11,0	0,2	0,4	11,6	22,8	12,6	24,7		
21:30 - 21:45	6,2	12,3	0,3	0,6	9,4	18,8	12,1	24,1		
21:45 - 22:00	4,9	9,8	0,4	0,9	10,2	20,6	13,5	27,2		
22:00 - 22:15	3,5	7,2	0,5	0,9	10,8	21,9	14,3	29,1		
22:15 - 22:30	3,4	7,1	0,7	1,4	10,8	22,4	14,6	30,4		
22:30 - 22:45	3,6	7,7	0,9	2,0	9,1	19,8	12,1	26,3		
22:45 - 23:00	2,3	5,5	1,0	2,5	7,8	18,7	9,1	21,8		
23:00 - 23:15	2,1	5,3	0,3	0,8	8,1	20,3	9,5	23,9		
23:15 - 23:30	2,2	5,9	0,3	0,7	7,7	20,6	9,0	23,9		

E-Telereport.com – Exemplos de análises

- **Channels Share Evolution**

Esta análise mostra-nos a evolução do shr% médio mensal de cada canal. Para o mês em análise, fornece-nos também valores de shr% diários.

