

Tema: APODEMO/Estudos Mercado/Sondagens			■	Âmbito: Regional	
Título: Sondagem Jornal do Barreiro/Regipom – Barreiro indeciso				Temática: Generalista	
2005/08/26	JORNAL DO BARREIRO – PRINCIPAL	Pág. 1 Imagem: 1/2		Periodicidade: Semanal	

— Sondagem Jornal do Barreiro/Regipom —

Barreiro indeciso

- PS parte como favorito
- CDU a meio gás
- PSD mantém expectativas
- BE e CDS sem apreciação

Autárquicas Barreiro/2005 - Esta sondagem foi realizada praticamente a dois meses das eleições e antes da aprovação formal das listas de candidatos aos órgãos autárquicos do concelho do Barreiro. Não teve em conta, portanto, os nomes dos candidatos à presidência da Câmara Municipal pois estes só recentemente foram aprovados pelo Tribunal da Comarca.

Tema: APODEMO/Estudos Mercado/Sondagens			Âmbito: Regional	
Título: Sondagem Jornal do Barreiro/Regipom – Barreiro indeciso			Temática: Generalista	
2005/08/26	JORNAL DO BARREIRO – PRINCIPAL	Pág. 9	Imagem: 2/2	Periodicidade: Semanal


Sondagem Autárquicas Barreiro/2005

Indecisos marcam primeiras impressões das intenções de voto

O presente relatório visa a apresentação dos resultados de uma sondagem elaborada no concelho do Barreiro, com a dupla finalidade de estudo psicossocial e intenção de voto para as próximas eleições autárquicas.

Está prevista, para o final do mês de Setembro, a publicação de uma outra sondagem da Regipom que terá em conta já um conjunto diverso de factores que esta não pôde abordar, nomeadamente a personalidade de cada um dos candidatos à presidência da Câmara Municipal do Barreiro, entre outras questões de relevante interesse.

De referir ainda que esta sondagem que agora publicamos é apenas, e só, uma primeira abordagem de um quadro que, evidentemente, se reveste de grande complexidade.



Sondagem realizada telefonicamente tendo como objecto de estudo habitantes de ambos os sexos, residentes no concelho em estudo, com idade compreendida entre os 18 e os 87 anos, recenseados e subscritores de telefone da PT. Depois de elaborado o questionário que foi previamente aprovado, procedeu-se ao processo de entrevistas, realizadas num total de 235 telefonemas para um total de 127 entrevistas conseguidas e das quais damos em seguida conta da distribuição dos resultados.

Relatório

No que respeita à questão de qual o perfil adequado para um Presidente de Câmara (Figura 2), verificamos uma preponderância entre as características seriedade, sinceridade e competência, o que nos reenvia para competências de execução, em detrimento das competências de relação.

Em relação à questão "se as eleições para a Câmara Municipal fossem hoje em que partido ou candidato votaria" (Figura 1), observa-se um predomínio dos votos no PS (21,43%). De salientar que 62,86% dos inquiridos se encontram indecisos relativamente à intenção de voto.

Relativamente à pergunta "quais pensa serem as 5 principais e primeiras medidas a tomar pelo próximo Presidente de Câmara" (Figura 3), podemos observar que a indústria/comércio, a acção social e o ambiente foram as principais medidas assinaladas pelos inquiridos.

Nota de redacção

Analisar um quadro que, para já, apresenta um índice de indecisos na ordem dos 60% é um exercício de alguma subjectividade. De qualquer das formas, os dados agora apresentados apontam claramente para uma certa tendência no voto socialista quando nos referimos à questão concreta da presidência da Câmara Municipal do Barreiro.

Ficamos a aguardar com alguma expectativa a sondagem que prevemos publicar no final de Setembro, certamente mais esclarecedora e objectiva.

Ficha Técnica

(Segundo artº 6 da Lei 31/91 de 20 de Julho)

Sondagem realizada telefonicamente pela REGIPOM nos dias 12, 16 e 17 de Agosto de 2005, tendo como objecto de estudo habitantes de ambos os sexos (33,3% de homens e 66,7% de mulheres), residentes no Concelho do Barreiro, com idade compreendida entre os 18 e os 87 anos, com habilitações literárias e profissão distribuídas de forma representativa, de acordo com os indicadores do Instituto Nacional de Estatística, recenseados e subscritores de telefone da PT.

Foram feitas 127 entrevistas telefónicas, tendo como padrão de identificação de número de telefonemas a distribuição percentual dos eleitores do concelho, sendo o erro associado aos resultados apresentados de 3,2% para um intervalo de confiança de 95%.

A responsabilidade técnica está a cargo de João Paulo Pereira. Desta sondagem foi feito depósito na AACs em 23 de Agosto de 2005.

Figura 1 Se as eleições para a Câmara Municipal fossem hoje, em que partido ou candidato votaria?

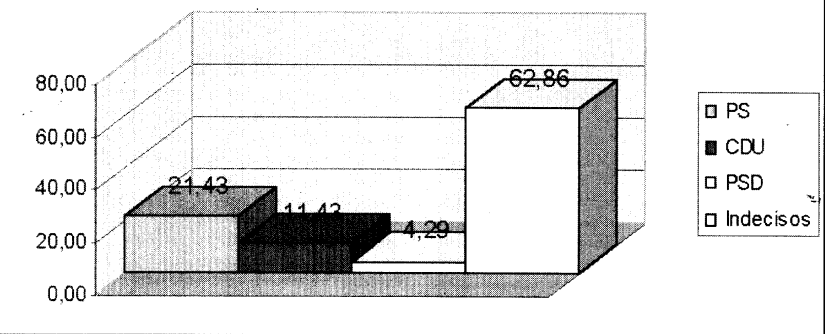


Figura 2 Qual é para si o perfil/as características adequado(as) para um Presidente de Câmara?

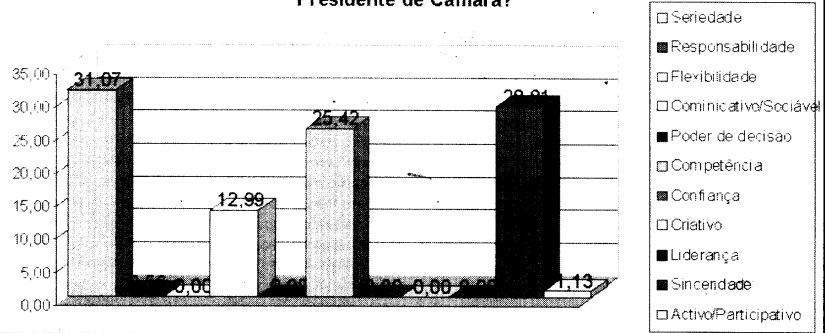


Figura 3 Quais pensa serem as 5 principais e primeiras medidas a tomar pelo próximo Presidente da Câmara?

