

Sondagem sobre eleições autárquicas em Santa Maria da Feira

PSD com ligeira vantagem, ma

O actual presidente da Câmara de Santa Maria da Feira recolhe 22 por cento das intenções de voto, mais três pontos percentuais do que o candidato do PS. Mas o número de indecisos é muito elevado

RUI CUNHA

Alfredo Henriques, actual presidente da Câmara Municipal de Santa Maria da Feira, é o candidato às próximas eleições autárquicas que recolhe a preferência dos

eleitores locais, de acordo com uma sondagem encomendada pelo Diário de Aveiro ao Gabinete de Estudos de Mercado e Opinião do Instituto Português de Administração de Marketing (GEMEO/IPAM). No entanto, os resultados brutos do estudo de opinião, realizado a 11 e 12 de Julho, revelam que a vantagem do social-democrata é pequena em relação à candidatura do socialista Manuel Strecht Monteiro.

O actual líder do executivo camarário recolhe 22 por cento das intenções de voto, mais três pontos percentuais do que o candidato do

PS. Mas o número de indecisos (pessoas que optaram pelas hipóteses «Não Sabe» ou «Não Responde») é muito elevado (50 por cento), deixando perceber que está tudo em aberto neste concelho do norte do distrito de Aveiro.

Os restantes três candidatos à

presidência da autarquia obtêm resultados muito fracos – dois por cento para António Silva (Bloco de Esquerda) e um por cento para Antero Resende (CDU) e Faustino Bernardo (CDS/PP).

Redistribuídos os indecisos pelos partidos em que votaram

nas eleições municipais de 2001, a vantagem do PSD alarga-se – Alfredo Henriques obtém assim 54 por cento dos votos, contra apenas 35 por cento de Strecht Monteiro.

Nas últimas eleições autárquicas, disputadas há quatro anos, o

PSD logrou alcançar 50,8 por cento dos votos, obtendo sete mandatos no executivo municipal. O PS foi a segunda força política mais votada em Santa Maria da Feira, com 33 por cento, conseguindo eleger quatro representantes.

A presidência sa Câmara da Feira vai ser disputada por PSD e PS

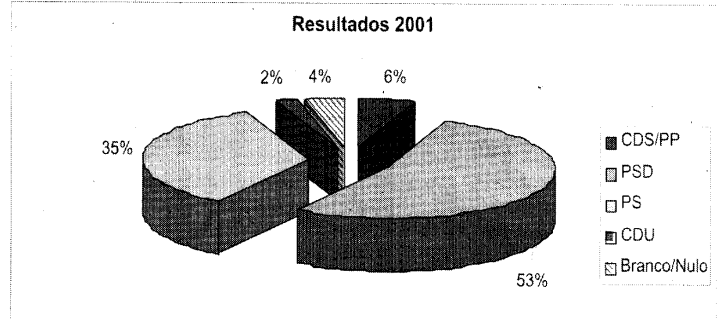
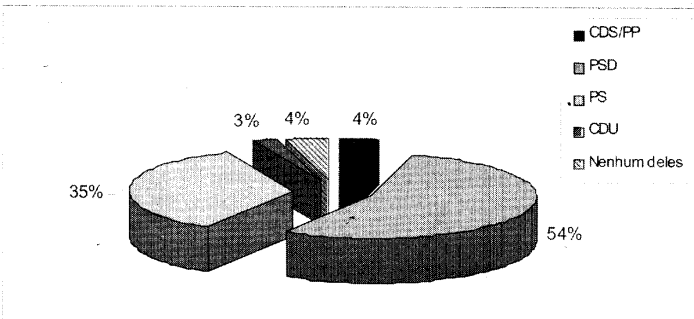


Amostra

Sexo X Idade

	Masculino		Feminino		Total	
	N	%	N	%	N	%
18/24	31	50%	31	50%	62	100%
25/34	41	48%	45	52%	86	100%
35/44	37	49%	39	51%	76	100%
45/54	28	47%	31	53%	59	100%
55/64	27	48%	29	52%	56	100%
65 ou mais	25	41%	36	59%	61	100%
Total	189	47%	211	53%	400	100%

Intenção de voto hoje com redistribuição dos indecisos



Cálculo efectuado com base nas respostas verificadas a uma questão sobre fidelização/transferência de voto - partido/candidato votado nas últimas eleições autárquicas versus partido/candidato em que votaria hoje


s indecisos são maioria



Alfredo Henriques vai tentar reeleição em Outubro



Strecht Monteiro tem curta desvantagem para o PSD



O Hospital de Santa Maria da Feira

Intenção de voto hoje		
Faustino Bernardo (CDS/PP)	4	1%
Alfredo Henriques (PSD)	78	22%
Strecht Monteiro (PS)	67	19%
Antero Resende (CDU)	4	1%
António Silva (Bloco de Esquerda)	7	2%
Outro candidato/partido	1	<1%
Branco/Nulo	14	4%
NS/NR	176	50%
Total	351	100%

Intenção de voto hoje Sexo masculino		
Faustino Bernardo (CDS/PP)	2	1%
Alfredo Henriques (PSD)	42	24%
Strecht Monteiro (PS)	36	20%
Antero Resende (CDU)	2	1%
António Silva (Bloco de Esquerda)	3	2%
Outro candidato/partido	0	0%
Branco/Nulo	8	5%
NS/NR	83	47%
Total	176	100%

Intenção de voto hoje Sexo feminino		
Faustino Bernardo (CDS/PP)	2	1%
Alfredo Henriques (PSD)	36	21%
Strecht Monteiro (PS)	31	18%
Antero Resende (CDU)	2	1%
António Silva (Bloco de Esquerda)	4	2%
Outro candidato/partido	1	<1%
Branco/Nulo	6	3%
NS/NR	93	53%
Total	175	100%

Ficha Técnica

Este estudo de opinião foi realizado pelo GEMEO - Gabinete de Estudos de Mercado e Opinião do IPAM sob a direcção técnica do Dr. José Albergaria, e obedeceu aos seguintes procedimentos metodológicos:

Universo do Estudo: Indivíduos maiores de 18 anos, residentes no concelho da Feira, em lares com telefone.

Base de sondagem: Constituída pelos lares correspondentes aos assinantes particulares constantes da lista telefónica do concelho da Feira

Técnica de amostragem: Bi-etápica, com selecção aleatória sistemática para a determinação do lar, e neste utilizando o método de quotas ou proporcional (sendo as variáveis de controle o "Sexo" e o "Escala Etário") para a selecção do respondente.

Dimensão da amostra: 400 entrevistas

Método de inquirição: Entrevista telefónica

Recolha da informação: A recolha da informação decorreu entre os dias 11 e 12 de Julho de 2005, tendo participado um total de 12 entrevistadores e codificadores.