

Editores/Grupos*	Visitas**	Ord	Gráfico	Pageviews	Ord	Gráfico	PV/Visita
Sapo	72 889 089	1		396 818 913	1		5,44
Cofina	38 392 045	2		249 250 913	2		6,49
Controlinveste Conteúdos	27 914 747	3		107 363 772	4		3,85
Media Capital	20 481 176	4		135 239 171	3		6,60
RTP	6 300 726	5		14 503 007	5		2,30
Motorpress	1 839 256	6		6 210 753	7		3,38
Impala	567 631	7		6 550 081	6		11,54

* Análise do tráfego auditado, por Editores/Grupos que aderem à sua publicação.

** Visitas desduplicadas: O acesso, num mesmo período a páginas de dois ou mais sites do mesmo Grupo, contabiliza uma Visita ao Grupo.

Entidades Web auditadas	Visitas	Ord	Gráfico	Pageviews	Ord	Gráfico	PV/Visita
Sapo (Home Page e Serviços) *	43 226 092	1		245 080 953	3		5,67
A Bola	39 648 253	2		264 038 145	2		6,66
Record	24 855 540	3		158 117 681	4		6,36
OLX	14 665 867	4		284 807 526	1		19,42
Público	11 300 685	5		43 276 244	6		3,83
O Jogo	11 063 952	6		39 257 309	7		3,55
Correio da Manhã	10 303 699	7		61 743 305	5		5,99
Jornal de Notícias	9 453 839	8		34 620 923	9		3,66
Expresso	7 331 189	9		33 447 694	11		4,56
TVI	6 912 801	10		31 477 942	12		4,55
Mais Futebol	6 700 229	11		34 063 175	10		5,08
IOL (Home Page e Serviços) **	6 683 522	12		24 615 845	14		3,68
RTP	6 300 726	13		14 503 007	20		2,30
Diário de Notícias	5 653 399	14		16 635 125	18		2,94
Jornal de Negócios	4 906 071	15		11 588 903	24		2,36
Sapo Desporto	4 194 630	16		14 880 465	19		3,55
SIC	3 694 968	17		28 142 249	13		7,62
Sapo Notícias	3 601 115	18		36 152 469	8		10,04
Económico	3 476 372	19		8 637 254	30		2,48
Auto Sapo	3 306 430	20		12 163 610	23		3,68
Rádio Renascença	2 916 566	21		9 158 209	29		3,14
Sol	2 391 601	22		5 130 523	39		2,15
Sapo Tecnologia	2 336 762	23		6 608 848	33		2,83
Visão	2 234 944	24		10 064 869	27		4,50
Diário Digital	2 040 549	25		4 329 236	41		2,12
Sapo Astrologia	1 680 308	26		13 121 249	22		7,81
TSF	1 664 776	27		5 796 454	37		3,48
Sapo Jogos	1 642 698	28		8 182 780	31		4,98
iOnline	1 575 845	29		2 994 135	49		1,90
Caras	1 465 169	30		20 696 152	16		14,13
De Mãe para Mãe	1 403 748	31		3 925 160	44		2,80
Lux	1 394 322	32		11 455 987	25		8,22
Autohoje	1 240 781	33		4 204 515	43		3,39
Dinheiro Vivo	1 195 686	34		2 990 051	50		2,50
Sapo Fama	1 175 841	35		9 440 365	28		8,03
RFM	1 172 302	36		22 494 806	15		19,19
Sábado	1 102 216	37		13 986 645	21		12,69
Rádio Comercial	1 001 488	38		19 629 479	17		19,60
Casa Sapo	992 180	39		10 795 920	26		10,88
Citador	958 532	40		3 462 345	48		3,61
Activa	957 046	41		6 410 620	34		6,70
Blitz	891 960	42		3 475 896	47		3,90
Sapo Cinema	766 815	43		2 819 898	53		3,68
Sapo Emprego	763 833	44		4 245 797	42		5,56
dnoticias.pt (Madeira)	741 007	45		2 903 092	51		3,92
Relvado	727 300	46		4 832 712	40		6,64
Sapo Mulher	677 184	47		5 278 019	38		7,79
Sapo Saúde	662 790	48		2 072 081	57		3,13
Auto Portal	611 323	49		2 900 937	52		4,75
Olhares	600 680	50		6 197 802	35		10,32
Mega Hits	591 882	51		7 036 312	32		11,89
A Nossa Vida	573 680	52		1 057 565	67		1,84
Sapo Sabores	566 309	53		1 543 656	61		2,73

Ocasião	542 345	54	2 415 356	55	4,45
Cidade FM	529 817	55	6 123 637	36	11,56
Autosport	511 435	56	2 114 952	56	4,14
Sporting	475 660	57	1 639 305	59	3,45
O Nosso Casamento	426 360	58	1 255 583	64	2,94
Exame Informática	406 626	59	1 121 413	66	2,76
FC Porto	405 580	60	1 155 571	65	2,85
Sapo Animais	377 737	61	1 547 799	60	4,10
Nova Gente	352 541	62	3 762 168	45	10,67
VIP	318 074	63	2 787 913	54	8,76
Sapo Televisão	301 362	64	744 489	73	2,47
Sapo Família	286 882	65	1 012 354	69	3,53
Açoriano Oriental	214 590	66	646 762	74	3,01
Pais & Filhos	209 902	67	355 046	77	1,69
Autoviva	208 936	68	985 797	70	4,72
Mens Health	202 272	69	492 543	75	2,44
Destak	190 818	70	488 782	76	2,56
Empregos Online	186 689	71	1 030 695	68	5,52
M80	180 445	72	3 672 457	46	20,35
Tuti	154 205	73	2 021 912	58	13,11
Máxima	149 608	74	782 581	71	5,23
PC Guia	128 919	75	228 210	80	1,77
Vogue	109 437	76	1 354 287	62	12,38
Smooth FM	89 564	77	1 299 712	63	14,51
Guia do Automóvel	88 736	78	768 386	72	8,66
Motociclismo	88 709	79	254 703	79	2,87
CafePortugal	42 073	80	69 558	85	1,65
Automotor	36 937	81	74 655	83	2,02
Motor Clássico	35 733	82	92 299	81	2,58
Sport Life	25 781	83	43 261	87	1,68
Rádio Sim	24 166	84	289 701	78	11,99
Semana Informática	23 337	85	45 568	86	1,95
Maxim	22 375	86	70 491	84	3,15
Jornal do Fundão	21 038	87	76 788	82	3,65
Parlamento Global	20 280	88	32 684	89	1,61
XL	18 147	89	37 811	88	2,08

* A entidade "Sapo (Home Page e Serviços)" integra o tráfego da homepage e dos serviços de email, pesquisa, blogs, vídeo, tempo, fotos e mapas.

** A entidade "IOL (Home Page e Serviços)" integra o tráfego da homepage e dos serviços de email e Spotmais.

Não foram publicados dados das entidades "Clix (Home Page e Blogs), Cosmos Viagens, Turbo e Benfica, por problemas técnicos dos sites.















































A entidade Jet7 está temporariamente offline.

Tráfego nacional + Tráfego internacional - Junho de 2013

© Marktest / Weborama

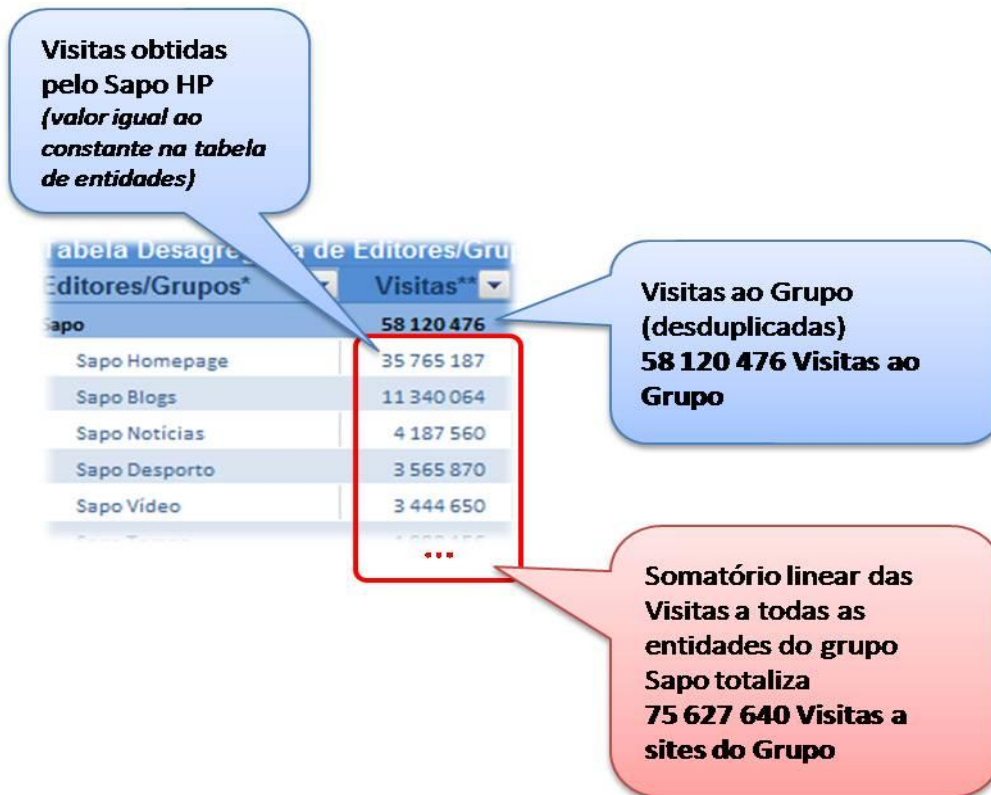
Tabela Desagregada de Editores/Grupos

Editores/Grupos*	Visitas**	Ord	Gráfico	Pageviews	Ord	Gráfico	PV/Visita
Sapo	72 889 089	1		396 818 913	1		5,44
Sapo (Home Page e Serviços)	43 226 092			245 080 953			5,67
Sapo Desporto	4 194 630			14 880 465			3,55
Sapo Notícias	3 601 115			36 152 469			10,04
Económico	3 476 372			8 637 254			2,48
Auto Sapo	3 306 430			12 163 610			3,68
Sapo Tecnologia	2 336 762			6 608 848			2,83
Diário Digital	2 040 549			4 329 236			2,12
Sapo Astrologia	1 680 308			13 121 249			7,81
Sapo Jogos	1 642 698			8 182 780			4,98
Sapo Fama	1 175 841			9 440 365			8,03
Casa Sapo	992 180			10 795 920			10,88
Sapo Cinema	766 815			2 819 898			3,68
Sapo Emprego	763 833			4 245 797			5,56
Relvado	727 300			4 832 712			6,64
Sapo Mulher	677 184			5 278 019			7,79
Sapo Saúde	662 790			2 072 081			3,13
Sapo Sabores	566 309			1 543 656			2,73
Autosport	511 435			2 114 952			4,14
Sapo Animais	377 737			1 547 799			4,10
Sapo Televisão	301 362			744 489			2,47
Sapo Família	286 882			1 012 354			3,53
Autoviva	208 936			985 797			4,72
PC Guia	128 919			228 210			1,77
Cofina	38 392 045	2		249 250 913	2		6,49
Record	24 855 540			158 117 681			6,36
Correio da Manhã	10 303 699			61 743 305			5,99
Jornal de Negócios	4 906 071			11 588 903			2,36
Sábado	1 102 216			13 986 645			12,69
Destak	190 818			488 782			2,56
Empregos Online	186 689			1 030 695			5,52
Máxima	149 608			782 581			5,23
Vogue	109 437			1 354 287			12,38
Automotor	36 937			74 655			2,02
Semana Informática	23 337			45 568			1,95
XL	18 147			37 811			2,08
Controlinveste Conteúdos	27 914 747	3		107 363 772	4		3,85
O Jogo	11 063 952			39 257 309			3,55
Jornal de Notícias	9 453 839			34 620 923			3,66
Diário de Notícias	5 653 399			16 635 125			2,94
TSF	1 664 776			5 796 454			3,48
Dinheiro Vivo	1 195 686			2 990 051			2,50
dnoticias.pt (Madeira)	741 007			2 903 092			3,92
Ocasião	542 345			2 415 356			4,45
Açoriano Oriental	214 590			646 762			3,01
Tuti	154 205			2 021 912			13,11
Jornal do Fundão	21 038			76 788			3,65

Media Capital	20 481 176	4 	135 239 171	3 	6,60
TVI	6 912 801		31 477 942		4,55
Mais Futebol	6 700 229		34 063 175		5,08
IOL (Home Page e Serviços)	6 683 522		24 615 845		3,68
Lux	1 394 322		11 455 987		8,22
Rádio Comercial	1 001 488		19 629 479		19,60
Auto Portal	611 323		2 900 937		4,75
Cidade FM	529 817		6 123 637		11,56
M80	180 445		3 672 457		20,35
Smooth FM	89 564		1 299 712		14,51
RTP	6 300 726	5 	14 503 007	5 	2,30
RTP	6 300 726		14 503 007		2,30
Motorpress	1 839 256	6 	6 210 753	7 	3,38
Autohoje	1 240 781		4 204 515		3,39
Pais & Filhos	209 902		355 046		1,69
Mens Health	202 272		492 543		2,44
Guia do Automóvel	88 736		768 386		8,66
Motociclismo	88 709		254 703		2,87
Motor Clássico	35 733		92 299		2,58
Sport Life	25 781		43 261		1,68
Impala	567 631	7 	6 550 081	6 	11,54
Nova Gente	352 541		3 762 168		10,67
VIP	318 074		2 787 913		8,76

* Análise do tráfego auditado, por Editores/Grupos que aderem à sua publicação.

** Visitas desduplicadas: O acesso, num mesmo período a páginas de dois ou mais sites do mesmo Grupo, contabiliza uma Visita ao Grupo.



Legenda de leitura da análise desagregada da tabela de Editores/Grupos

Indicadores presentes na análise por Editores/Grupos: *Visitas* e *Pageviews*

Indicador *Visitas* com desduplicação:

análise de *Visitas* ao conjunto das entidades web e não somatório linear das *Visitas* de cada entidade. Essa análise permite conhecer o grau de simultaneidade de acesso a vários sites de um mesmo grupo. Se, por exemplo, um Grupo tiver 1 000 000 de *Visitas* em Maio e o somatório de *Visitas* aos seus sites for de 1 200 000, teremos um índice de 120%, o que significará que em cada visita ao Grupo, são visitados 1,2 sites seus, em média.

Indicador *Pageviews*:

acumulado dos *Pageviews* das entidades web respectivas que constam na tabela geral de entidades Web, do ranking do mês.