

Editores/Grupos*	Visitas**	Ord	Gráfico	Pageviews	Ord	Gráfico	PV/Visita
Sapo	71 737 451	1		390 566 104	1		5,44
Cofina	37 486 950	2		252 843 373	2		6,74
Controlinveste Conteúdos	27 371 712	3		106 022 621	4		3,87
Media Capital	19 889 680	4		129 438 423	3		6,51
RTP	6 743 690	5		23 231 939	5		3,44
Motorpress	1 900 030	6		6 284 821	7		3,31
Impala	697 804	7		9 526 798	6		13,65

* Análise do tráfego auditado, por Editores/Grupos que aderem à sua publicação.

** Visitas desduplicadas: O acesso, num mesmo período a páginas de dois ou mais sites do mesmo Grupo, contabiliza uma Visita ao Grupo.

Entidades Web auditadas	Visitas	Ord	Gráfico	Pageviews	Ord	Gráfico	PV/Visita
Sapo (Home Page e Serviços) *	42 523 587	1		236 955 733	3		5,57
A Bola	38 229 466	2		258 485 273	2		6,76
Record	23 529 009	3		157 321 438	4		6,69
OLX	15 625 494	4		300 561 750	1		19,24
Público	11 858 733	5		46 442 214	6		3,92
Correio da Manhã	10 496 989	6		66 773 506	5		6,36
Jornal de Notícias	9 961 061	7		34 209 049	8		3,43
O Jogo	9 301 445	8		35 792 459	7		3,85
Expresso	7 473 513	9		32 377 765	10		4,33
RTP	6 743 690	10		23 231 939	14		3,44
TVI	6 499 300	11		25 719 476	13		3,96
Diário de Notícias	5 919 602	12		17 109 445	19		2,89
Mais Futebol	5 564 266	13		22 593 221	15		4,06
Jornal de Negócios	4 905 181	14		12 669 749	22		2,58
IOL (Home Page e Serviços) **	4 626 697	15		28 725 210	12		6,21
Sapo Desporto	4 247 147	16		20 968 116	18		4,94
Auto Sapo	4 153 191	17		13 397 063	21		3,23
Económico	3 516 044	18		8 609 751	30		2,45
Sapo Notícias	3 502 879	19		31 709 746	11		9,05
SIC	3 422 706	20		32 591 835	9		9,52
Spotmais	3 149 182	21		7 970 605	32		2,53
Sapo Tecnologia	3 018 894	22		8 293 350	31		2,75
Sol	2 762 665	23		5 607 665	40		2,03
Rádio Renascença	2 579 304	24		8 738 970	29		3,39
iOnline	2 264 451	25		6 670 244	35		2,95
Visão	2 166 126	26		11 931 789	25		5,51
Caras	1 820 328	27		15 269 461	20		8,39
Diário Digital	1 795 028	28		3 720 197	47		2,07
TSF	1 657 425	29		6 379 957	36		3,85
Sapo Astrologia	1 641 066	30		11 529 494	26		7,03
De Mãe para Mãe	1 568 756	31		4 434 757	44		2,83
Dinheiro Vivo	1 446 680	32		3 492 690	49		2,41
Sapo Jogos	1 398 503	33		7 385 649	33		5,28
Lux	1 359 117	34		9 733 082	28		7,16
Autohoje	1 340 510	35		5 080 696	43		3,79
Casa Sapo	1 133 811	36		12 542 935	23		11,06
RFM	1 124 108	37		22 152 129	16		19,71
Sapo Fama	1 086 279	38		12 415 907	24		11,43
Rádio Comercial	997 379	39		21 493 510	17		21,55
Sábado	983 904	40		11 051 252	27		11,23
Sapo Emprego	920 813	41		5 153 430	42		5,60
Citador	906 621	42		3 118 731	51		3,44
Blitz	873 533	43		2 536 806	55		2,90
Sapo Mulher	720 099	44		6 693 520	34		9,30
Exame Informática	707 521	45		1 720 995	59		2,43
dnoticias.pt (Madeira) ***	690 668	46		2 609 744	54		3,78
Sapo Saúde	653 616	47		1 258 681	65		1,93
Sapo Sabores	619 332	48		1 567 381	60		2,53
Activa	611 406	49		4 224 875	45		6,91
Olhares	610 513	50		5 875 548	39		9,62
Sporting	601 517	51		2 318 437	56		3,85
A Nossa Vida	535 305	52		918 952	69		1,72
Ocasão	533 211	53		3 791 322	46		7,11

Auto Portal	532 472	54	2 990 527	52	5,62
Sapo Cinema	520 577	55	1 494 599	61	2,87
Relvado	498 130	56	2 699 962	53	5,42
Mega Hits	489 152	57	5 940 703	38	12,14
Nova Gente	460 056	58	6 349 665	37	13,80
Cidade FM	442 792	59	5 318 338	41	12,01
FC Porto	415 099	60	1 235 258	66	2,98
O Nosso Casamento	400 850	61	1 232 323	67	3,07
VIP	395 720	62	3 177 133	50	8,03
Sapo Família	366 587	63	833 906	70	2,27
Sapo Animais	338 946	64	1 309 656	63	3,86
Empregos Online	279 414	65	1 357 196	62	4,86
Sapo Televisão	247 916	66	685 003	72	2,76
Açoriano Oriental	224 026	67	659 751	73	2,94
PC Guia	222 323	68	420 595	76	1,89
Pais & Filhos	221 124	69	397 548	77	1,80
Mens Health	216 446	70	456 809	74	2,11
Autoviva	191 412	71	921 430	68	4,81
Destak	176 481	72	443 722	75	2,51
M80	171 883	73	3 620 611	48	21,06
Máxima	170 739	74	792 650	71	4,64
Tuti ****	139 848	75	1 898 179	58	13,57
Vogue	127 329	76	2 274 505	57	17,86
Smooth FM	92 600	77	1 273 843	64	13,76
Motociclismo	84 361	78	232 356	79	2,75
CafePortugal	45 811	79	70 816	82	1,55
Parlamento Global	42 049	80	70 013	84	1,67
Automotor	37 148	81	70 485	83	1,90
Motor Clássico	32 501	82	78 302	81	2,41
Semana Informática	32 302	83	57 139	86	1,77
Rádio Sim	24 928	84	281 496	78	11,29
Sport Life	23 684	85	39 110	87	1,65
Jornal do Fundão	23 612	86	80 025	80	3,39
Maxim	20 505	87	65 875	85	3,21
XL	16 714	88	31 731	88	1,90

* A entidade "Sapo (Home Page e Serviços)" integra o tráfego da homepage e dos serviços de email, pesquisa, blogs, vídeo, tempo, fotos e mapas.

** A entidade "IOL (Home Page e Serviços)" integra o tráfego da homepage e dos serviços de email.

Não foram publicados dados das entidades "Clix (Home Page e Blogs)", Cosmos Viagens e Benfica, por problemas técnicos dos sites.

*** Entidade com medição parcial do mês, devido a problemas técnicos do site: dnoticias.pt (Madeira) - 3 dias sem medição.

**** Entidade com medição parcial do mês, devido a problemas técnicos do site: Tuti - 3 dias sem medição.















































Saída de Ranking da entidade Turbo.

Tráfego nacional + Tráfego internacional - Setembro de 2013

© Marktest / Weborama

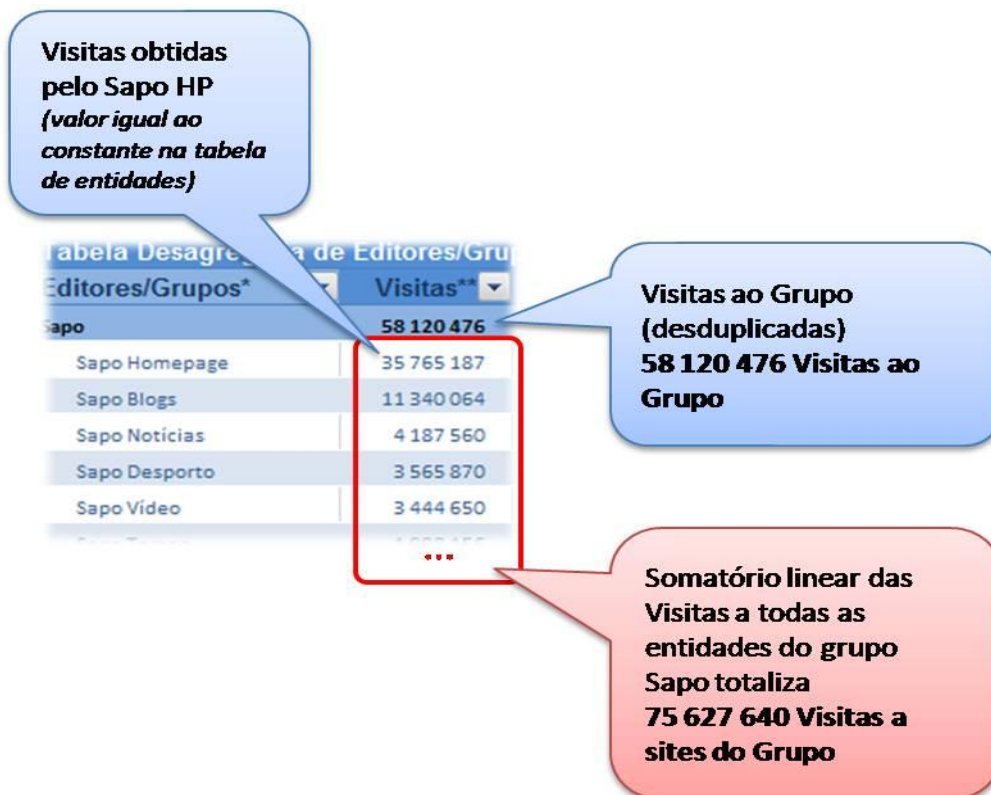
Tabela Desagregada de Editores/Grupos

Editores/Grupos*	Visitas**	Ord	Gráfico	Pageviews	Ord	Gráfico	PV/Visita
Sapo	71 737 451	1		390 566 104	1		5,44
Sapo (Home Page e Serviços)	42 523 587			236 955 733			5,57
Sapo Desporto	4 247 147			20 968 116			4,94
Auto Sapo	4 153 191			13 397 063			3,23
Económico	3 516 044			8 609 751			2,45
Sapo Notícias	3 502 879			31 709 746			9,05
Sapo Tecnologia	3 018 894			8 293 350			2,75
Diário Digital	1 795 028			3 720 197			2,07
Sapo Astrologia	1 641 066			11 529 494			7,03
Sapo Jogos	1 398 503			7 385 649			5,28
Casa Sapo	1 133 811			12 542 935			11,06
Sapo Fama	1 086 279			12 415 907			11,43
Sapo Emprego	920 813			5 153 430			5,60
Sapo Mulher	720 099			6 693 520			9,30
Sapo Saúde	653 616			1 258 681			1,93
Sapo Sabores	619 332			1 567 381			2,53
Sapo Cinema	520 577			1 494 599			2,87
Relvado	498 130			2 699 962			5,42
Sapo Família	366 587			833 906			2,27
Sapo Animais	338 946			1 309 656			3,86
Sapo Televisão	247 916			685 003			2,76
PC Guia	222 323			420 595			1,89
Autoviva	191 412			921 430			4,81
Cofina	37 486 950	2		252 843 373	2		6,74
Record	23 529 009			157 321 438			6,69
Correio da Manhã	10 496 989			66 773 506			6,36
Jornal de Negócios	4 905 181			12 669 749			2,58
Sábado	983 904			11 051 252			11,23
Empregos Online	279 414			1 357 196			4,86
Destak	176 481			443 722			2,51
Máxima	170 739			792 650			4,64
Vogue	127 329			2 274 505			17,86
Automotor	37 148			70 485			1,90
Semana Informática	32 302			57 139			1,77
XL	16 714			31 731			1,90
Controlinveste Conteúdos	27 371 712	3		106 022 621	4		3,87
Jornal de Notícias	9 961 061			34 209 049			3,43
O Jogo	9 301 445			35 792 459			3,85
Diário de Notícias	5 919 602			17 109 445			2,89
TSF	1 657 425			6 379 957			3,85
Dinheiro Vivo	1 446 680			3 492 690			2,41
dnoticias.pt (Madeira)	690 668			2 609 744			3,78
Ocasão	533 211			3 791 322			7,11
Açoriano Oriental	224 026			659 751			2,94
Tuti	139 848			1 898 179			13,57
Jornal do Fundão	23 612			80 025			3,39

Media Capital	19 889 680	4 	129 438 423	3 	6,51
TVI	6 499 300		25 719 476		3,96
Mais Futebol	5 564 266		22 593 221		4,06
IOL (Home Page e Serviços)	4 626 697		28 725 210		6,21
Spotmais	3 149 182		7 970 605		2,53
Lux	1 359 117		9 733 082		7,16
Rádio Comercial	997 379		21 493 510		21,55
Auto Portal	532 472		2 990 527		5,62
Cidade FM	442 792		5 318 338		12,01
M80	171 883		3 620 611		21,06
Smooth FM	92 600		1 273 843		13,76
RTP	6 743 690	5 	23 231 939	5 	3,44
RTP	6 743 690		23 231 939		3,44
Motorpress	1 900 030	6 	6 284 821	7 	3,31
Autohoje	1 340 510		5 080 696		3,79
Pais & Filhos	221 124		397 548		1,80
Mens Health	216 446		456 809		2,11
Motociclismo	84 361		232 356		2,75
Motor Clássico	32 501		78 302		2,41
Sport Life	23 684		39 110		1,65
Impala	697 804	7 	9 526 798	6 	13,65
Nova Gente	460 056		6 349 665		13,80
VIP	395 720		3 177 133		8,03

* Análise do tráfego auditado, por Editores/Grupos que aderem à sua publicação.

** Visitas desduplicadas: O acesso, num mesmo período a páginas de dois ou mais sites do mesmo Grupo, contabiliza uma Visita ao Grupo.



Legenda de leitura da análise desagregada da tabela de Editores/Grupos

Indicadores presentes na análise por Editores/Grupos: *Visitas* e *Pageviews*

Indicador *Visitas* com desduplicação:

análise de *Visitas* ao conjunto das entidades web e não somatório linear das *Visitas* de cada entidade. Essa análise permite conhecer o grau de simultaneidade de acesso a vários sites de um mesmo grupo. Se, por exemplo, um Grupo tiver 1 000 000 de *Visitas* em Maio e o somatório de *Visitas* aos seus sites for de 1 200 000, teremos um índice de 120%, o que significará que em cada visita ao Grupo, são visitados 1,2 sites seus, em média.

Indicador *Pageviews*:

acumulado dos *Pageviews* das entidades web respectivas que constam na tabela geral de entidades Web, do ranking do mês.